























SICHERHEITS- UND FLUCHT- WEGSCHILDER



6 | SICHERHEITS- UND FLUCHTWEGSCHILDER NACH ASR A 1.3 (2013) UND DIN EN ISO 7010

Bezeichnung	Abbildung	Material	Größe in mm		
Feuerlöscher F001		Highlight48 Aluminium	148 x 148 200 x 200 300 x 300	MO451-AHL148 MO451-AHL200 MO451-AHL300	13,30 14,00 30,60
		Highlight48 Folie	100 x 100 148 x 148 200 x 200 300 x 300	MO451-FHL100 MO451-FHL148 MO451-FHL200 MO451-FHL300	8,00 10,80 13,30 25,30
		Highlight48 Kunststoff	148 x 148 200 x 200 300 x 300	MO451-KHL148 MO451-KHL200 MO451-KHL300	13,30 14,00 30,60
Löschschlauch F002		Highlight48 Aluminium	148 x 148 200 x 200	MO450-AHL148 MO450-AHL200	13,30 14,00
		Highlight48 Folie	148 x 148 200 x 200	MO450-FHL148 MO450-FHL200	10,80 13,30
		Highlight48 Kunststoff	148 x 148 200 x 200	MO450-KHL148 MO450-KHL200	13,30 14,00
Brandmeldetelefon F006		Highlight48 Folie	148 x 148 200 x 200	MO455-FHL148 MO455-FHL200	10,80 13,30
		Highlight48 Kunststoff	148 x 148 200 x 200	MO455-KHL148 MO455-KHL200	13,30 14,00
Brandmelder F005		Highlight48 Folie	148 x 148 200 x 200	MO4501FHL148 MO4501FHL200	10,80 13,30
		Highlight48 Kunststoff	148 x 148 200 x 200	MO4501KHL148 MO4501KHL200	13,30 14,00
Feuerleiter F003		Highlight48 Folie	148 x 148 200 x 200	MO454-FHL148 MO454-FHL200	10,80 13,30
		Highlight48 Kunststoff	148 x 148 200 x 200	MO454-KHL148 MO454-KHL200	13,30 14,00
Mittel und Geräte zur Brandbekämpfung F004		Highlight48 Folie	148 x 148 200 x 200	MO452-FHL148 MO452-FHL200	10,80 13,30
		Highlight48 Kunststoff	148 x 148 200 x 200	MO452-KHL148 MO452-KHL200	13,30 14,00
Kombischild Löschdecke		Highlight48 Kunststoff	300 x 200	MO448-KPH300	25,30
Richtungsangabe (nur in Verbindung mit einem weiteren Brand- schutzzeichen)		Highlight48 Folie	148 x 148 200 x 200	MO453-FHL148 MO453-FHL200	10,80 13,30
		Highlight48 Kunststoff	148 x 148 200 x 200	MO453-KHL148 MO453-KHL200	13,30 14,00
Winkelschild Brandmeldetelefon F006		Highlight48 Kunststoff (mit 4 Bohrungen à 3 mm Ø)	200 x 200	MOW455KHL200	30,10
Winkelschild Löschschlauch F002		Highlight48 Kunststoff (mit 4 Bohrungen à 3 mm Ø)	200 x 200	MOW450KHL200	30,10









6 | SICHERHEITS- UND FLUCHTWEGSCHILDER NACH ASR A 1.3 (2013) UND DIN EN ISO 7010




Bezeichnung	Abbildung	Material	Größe in mm		
Winkelschild Feuerlöscher F001		Highlight48 Kunststoff (mit 4 Bohrungen à 3 mm Ø)	148 x 148 200 x 200	MOW451KHL148 MOW451KHL200	22,30 30,10
Winkelschild Brandmelder F005		Highlight48 Kunststoff (mit 4 Bohrungen à 3 mm Ø)	148 x 148 200 x 200	MOW4501KHL14 MOW4501KHL20	22,30 30,10
Fahnschild Brandmeldetelefon F006		Highlight48 Kunststoff (mit 2 Bohrungen à 3 mm Ø)	200 x 200	MOF455KHL200	30,10
Fahnschild Löschschlauch F002		Highlight48 Kunststoff (mit 2 Bohrungen à 3 mm Ø)	200 x 200	MOF450KHL200	30,10
Fahnschild Feuerlöscher F001		Highlight48 Kunststoff (mit 2 Bohrungen à 3 mm Ø)	148 x 148 200 x 200	MOF451KHL148 MOF451KHL200	22,30 30,10
Fahnschild Brandmelder F005		Highlight48 Kunststoff (mit 2 Bohrungen à 3 mm Ø)	200 x 200	MOF4501KHL20	30,10
Fahnschild blanko		Kunststoff (mit 2 Bohrungen à 3 mm Ø)	148 x 148	MOFAHN-148-K	15,00
			200 x 200	MOFAHN-200-K	15,70
Winkelschild blanko		Kunststoff (mit 4 Bohrungen à 3 mm Ø)	148 x 148	MOWINK-148-K	17,40
			200 x 200	MOWINK-200-K	19,10
Aufzug im Brandfall nicht benutzen		Highlight48 Folie	52 x 148 105 x 297	MO493-FHL052 MO493-FHL105	12,00 15,70
		Highlight48 Kunststoff	52 x 148 105 x 297	MO493-KHL052 MO493-KHL105	13,30 19,10
Notausgang links E001 mit Zusatzzei- chen Richtungspfeil		Highlight48 Aluminium	148 x 297 200 x 400	MO950AHL148L MO950AHL200L	18,70 30,10
		Highlight48 Folie	148 x 297 200 x 400	MO950FHL148L MO950FHL200L	17,60 25,30
		Highlight48 Kunststoff	148 x 297 200 x 400	MO950KHL148L MO950KHL200L	18,70 30,10
Notausgang rechts E002 mit Zusatzzei- chen Richtungspfeil		Highlight48 Aluminium	148 x 297 200 x 400	MO950AHL148R MO950AHL200R	18,70 30,10
		Highlight48 Folie	148 x 297 200 x 400	MO950FHL148R MO950FHL200R	17,60 25,30
		Highlight48 Kunststoff	148 x 297 200 x 400	MO950KHL148R MO950KHL200R	18,70 30,10

6 | SICHERHEITS- UND FLUCHTWEGSCHILDER
NACH ASR A 1.3 (2013) UND DIN EN ISO 7010

Bezeichnung	Abbildung	Material	Größe in mm		
Notausgang doppelseitig E001 + E002 mit Zusatzzeichen Richtungspfeil		Highlight48 Aluminium	200 x 400	MO950AHL200D	61,30
		Highlight48 Kunststoff	200 x 400	MO950KHL200D	61,30
Notausgang E001 mit Zusatzzeichen Richtungspfeil		Highlight48 Aluminium	148 x 297 200 x 400	MO914-AHL148 MO914-AHL200	18,70 30,10
		Highlight48 Folie	148 x 297 200 x 400	MO914-FHL148 MO914-FHL200	17,60 25,30
		Highlight48 Kunststoff	148 x 297 200 x 400	MO914-KHL148 MO914-KHL200	18,70 30,10
Notausgang links abwärts E001 mit Zusatzzeichen Richtungspfeil		Highlight48 Aluminium	148 x 297 200 x 400	MO963AHL148L MO963AHL200L	18,70 30,10
		Highlight48 Folie	148 x 297 200 x 400	MO963FHL148L MO963FHL200L	17,60 25,30
		Highlight48 Kunststoff	148 x 297 200 x 400	MO963KHL148L MO963KHL200L	18,70 30,10
Notausgang rechts abwärts E002 mit Zusatzzeichen Richtungspfeil		Highlight48 Aluminium	148 x 297 200 x 400	MO963AHL148R MO963AHL200R	18,70 30,10
		Highlight48 Folie	148 x 297 200 x 400	MO963FHL148R MO963FHL200R	17,60 25,30
		Highlight48 Kunststoff	148 x 297 200 x 400	MO963KHL148R MO963KHL200R	18,70 30,10
Notausgang links aufwärts E001 mit Zusatzzeichen Richtungspfeil		Highlight48 Aluminium	148 x 297 200 x 400	MO911AHL148L MO911AHL200L	18,70 30,10
		Highlight48 Folie	148 x 297 200 x 400	MO911FHL148L MO911FHL200L	17,60 25,30
		Highlight48 Kunststoff	148 x 297 200 x 400	MO911KHL148L MO911KHL200L	18,70 30,10
Notausgang rechts aufwärts E002 mit Zusatzzeichen Richtungspfeil		Highlight48 Aluminium	148 x 297 200 x 400	MO911AHL148R MO911AHL200R	18,70 30,10
		Highlight48 Folie	148 x 297 200 x 400	MO911FHL148R MO911FHL200R	17,60 25,30
		Highlight48 Kunststoff	148 x 297 200 x 400	MO911KHL148R MO911KHL200R	18,70 30,10
Notausgang rechts E002		Highlight48 Folie	148 x 148 200 x 200	MO9001FHL14R MO9001FHL20R	10,80 13,30
		Highlight48 Kunststoff	148 x 148 200 x 200	MO9001KHL14R MO9001KHL20R	13,30 14,00
Notausgang links E001		Highlight48 Folie	148 x 148 200 x 200	MO9001FHL14L MO9001FHL20L	10,80 13,30
		Highlight48 Kunststoff	148 x 148 200 x 200	MO9001KHL14L MO9001KHL20L	13,30 14,00
Richtungsangabe nach ISO 3864		Highlight48 Folie	148 x 148 200 x 200	MO980-FHL148 MO980-FHL200	10,80 13,30
		Highlight48 Kunststoff	148 x 148 200 x 200	MO980-KHL148 MO980-KHL200	13,30 14,00
Richtungsangabe schräg nach ISO 3864		Highlight48 Folie	148 x 148 200 x 200	MO906-FHL148 MO906-FHL200	10,80 13,30
		Highlight48 Kunststoff	148 x 148 200 x 200	MO906-KHL148 MO906-KHL200	13,30 14,00
Notausgang		Highlight48 Folie	148 x 297 200 x 400	MO930-FHL148 MO930-FHL200	17,60 25,30
		Highlight48 Kunststoff	148 x 297 200 x 400	MO930-KHL148 MO930-KHL200	18,70 30,10

6 | SICHERHEITS- UND FLUCHTWEGSCHILDER NACH ASR A 1.3 (2013) UND DIN EN ISO 7010

Bezeichnung	Abbildung	Material	Größe in mm		
Erste Hilfe E003		Highlight48 Aluminium	148 x 148 200 x 200	M0E03-AHL148 M0E03-AHL200	13,30 14,00
		Highlight48 Folie	148 x 148 200 x 200	M0E03-FHL148 M0E03-FHL200	10,80 13,30
		Highlight48 Kunststoff	148 x 148 200 x 200	M0E03-KHL148 M0E03-KHL200	13,30 14,00
Sammelstelle E007		Highlight48 Aluminium	200 x 200 300 x 300 400 x 400	M0E11-AHL200 M0E11-AHL300 M0E11-AHL400	14,00 30,60 57,90
		Highlight48 Folie	400 x 400	M0E11-FHL400	48,10
		Highlight48 Kunststoff	300 x 300 400 x 400	M0E11-KHL300 M0E11-KHL400	30,60 57,90
Türgriffhinterlegung linksweisend E001		Highlight48 Kunststoff	250 x 100	M0955-KHL10L	14,00
Türgriffhinterlegung rechtsweisend E002		Highlight48 Kunststoff	250 x 100	M0955-KHL10R	14,00
Rauchen verboten P002		Nichtreflektierende Folie Aluminium	Ø 200 Ø 400	M0610-AHL200 M0610-AHL400	9,10 29,30
		Nichtreflektierende Folie	Ø 200 Ø 400	M0610-FHL200 M0610-FHL400	5,80 16,40
Keine offene Flamme, Feuer, offene Zünd- quelle und Rauchen verboten P003		Nichtreflektierende Folie Aluminium	Ø 200 Ø 400	M0620-AHL200 M0620-AHL400	9,10 29,30
		Nichtreflektierende Folie	Ø 200 Ø 400	M0620-FHL200 M0620-FHL400	5,80 16,40
Zutritt für Unbefugte verboten D-P006		Nichtreflektierende Folie	Ø 200	M0660-FHL200	9,10
		Nichtreflektierende Folie Kunststoff	Ø 200	M0660-KHL200	5,80
Sicherheitsaushang Erste Hilfe nach BGI/GUV-I 510		Kunststoff (5-farbig bedruckt)	590 x 410	M0977K5FARBI	32,30

Bezeichnung	Abbildung	Material	Größe in mm		
Fluchtwegweiser für Deckenmontage		Eleganter Wegweiser für Deckenmontage. Zwei gewölbte, silberfarbig eloxierte Aluminiumprofile mit vier silbergrauen Abschlusskappen und silberfarbig eloxiertem Deckenadapter. Die Aluminiumprofile werden am eloxierten Deckenadapter angeschraubt und das Deckenschild mit zwei Schrauben unsichtbar an der Decke befestigt. Beschriftungshinweis: Die zwei benötigten Fluchtweg-/ Brandschutzsymbole in Kunststoff- oder Aluminiumausführung bitte separat dazu bestellen. Hinweis zur Montage: Die Abschlusskappen müssen nicht entfernt werden! Das Schild in die untere Nut einstellen und durch leichte Rundung in die obere Nut einführen.	148 x 297 200 x 400	M0935-deck-0 M0935-deck-1	147,20 193,70
Fluchtwegweiser für Fahnenmontage		Eleganter Wegweiser für Fahnenmontage. Zwei gewölbte, silberfarbig eloxierte Aluminiumprofile mit vier silbergrauen Abschlusskappen und silberfarbig eloxiertem Fahnenadapter. Die Aluminiumprofile werden am eloxierten Fahnenadapter angeschraubt und das Fahnenschild mit zwei Schrauben unsichtbar an der Wand bzw. Decke befestigt. Beschriftungshinweis: Die zwei benötigten Fluchtweg-/ Brandschutzsymbole in Kunststoff- oder Aluminiumausführung bitte separat dazu bestellen. Hinweis zur Montage: Die Abschlusskappen müssen nicht entfernt werden! Das Schild in die untere Nut einstellen und durch leichte Rundung in die obere Nut einführen.	148 x 297 200 x 400	M0935-fahn-0 M0935-fahn-1	147,20 193,70
Fluchtwegweiser für		Eleganter Wegweiser für Wandmontage. Gewölbtes, silberfarbig eloxiertes Aluminiumprofil mit zwei silbergrauen Abschlusskappen. Das eloxierte Aluminiumprofil ist mit Bohrungen ausgerüstet, eine unsichtbare Montage ist gewährleistet. Beschriftungshinweis: Das benötigte Fluchtweg-/ Brandschutzsymbol in Kunststoff- oder Aluminiumausführung bitte separat dazu bestellen. Hinweis zur Montage: Die Abschlusskappen müssen nicht entfernt werden! Das Schild in die untere Nut einstellen und durch leichte Rundung in die obere Nut einführen.	148 x 297 200 x 400	M0935-wand-0 M0935-wand-1	40,30 74,30

Dreieckskombination mit Piktogramm Sammelstelle E 007



Schild mit Piktogramm E007, 500 x 500 mm 2 mm Alu, mit spitzen Ecken, Folie RA 1 (Preis pro Schild, 3 Schilder erforderlich)	.194E11-0821	55,00
Schelle für dreiseitige Montage, Schildbreite 500 mm:		
für Rohrpfosten Ø 60 mm	R-S169	71,30
für Rohrpfosten Ø 76 mm	R-S170	75,00

Pro Kombination sind 2 Schellen notwendig. Die Rohrschellen werden mit dem Zubehörset MK-10014 geliefert:
2 Sechskantschrauben M10 x 35, A2-70, ISO 4017
2 Sechskantmutter M10, A2-70, ISO 4032
2 Unterlegscheiben Form A für M10, A2-70, ISO 7089
Die Schilder müssen separat bestellt werden.

LED-TECHNOLOGIE

NACHHALTIGE VERKEHRS-,
WERBE- UND WEGELEITTECHNIK

SEHR GUTE AUSLEUCHTUNG UND DOCH ENERGIESPAREND

Wer seine Wegeleit-Technik auf den neuesten Stand bringen und dabei pures Geld sparen möchte, kommt an LED-Technik nicht vorbei. Durch das große Angebot an Komponentenanbietern macht es Sinn, sich eine individuelle Lösung von einem kompetenten Systemintegrator anbieten zu lassen.



- + ENERGIESPAREND
UND LEUCHTSTARK
- + MATERIALSPAREND
DURCH LEICHTES
GEHÄUSE
- + UV-BESTÄNDI-
GE, SCHLAGFESTE
SCHEIBEN
- + EINFACHE
UND SCHNELLE
MONTAGE

 SCHILDERWERK BEUTHA

Facebook



**SCHILDERWERK
BEUTHA GmbH**

MIT SICHERHEIT NACHHALTIG